


JETZT
IM NEUEN >>>
DESIGN!



Mit **BPW Stützvorrichtungen** stehen Sie in jeder Hinsicht gut da.

IHRE VORTEILE AUF EINEN BLICK

› **Robust**

Genau richtig für den harten Einsatz im Trailer, dank verstärktem Schaft zur Aufnahme von Seitenkräften und durchgehender Anschraubplatte für eine optimale Festigkeit. Und alles mit eingebauter Sicherheit: BPW Stützvorrichtungen erfüllen die Anforderungen der AAR*.

› **Komfortabel**

Die lange, durchgehend gelochte Anschraubplatte für verschiedene Anschraubpositionen ermöglicht eine einfache und flexible Installation. Geringe Kurbelkräfte erleichtern die tägliche Arbeit.

› **Wirtschaftlich**

Vorteile, die sich auszahlen: Die BPW Stützvorrichtung ist besonders leicht und damit die erste Wahl, wenn es auf jedes Kilo Nutzlast ankommt! Durch die Langzeitschmierung mit BPW ECO Li 91 ist die BPW Stützvorrichtung drei Jahre wartungsfrei. Außerdem überzeugt sie mit geringstem Verschleiß und ist durch die hochwertige Beschichtung optimal vor Korrosion geschützt.

* Association of American Railroads

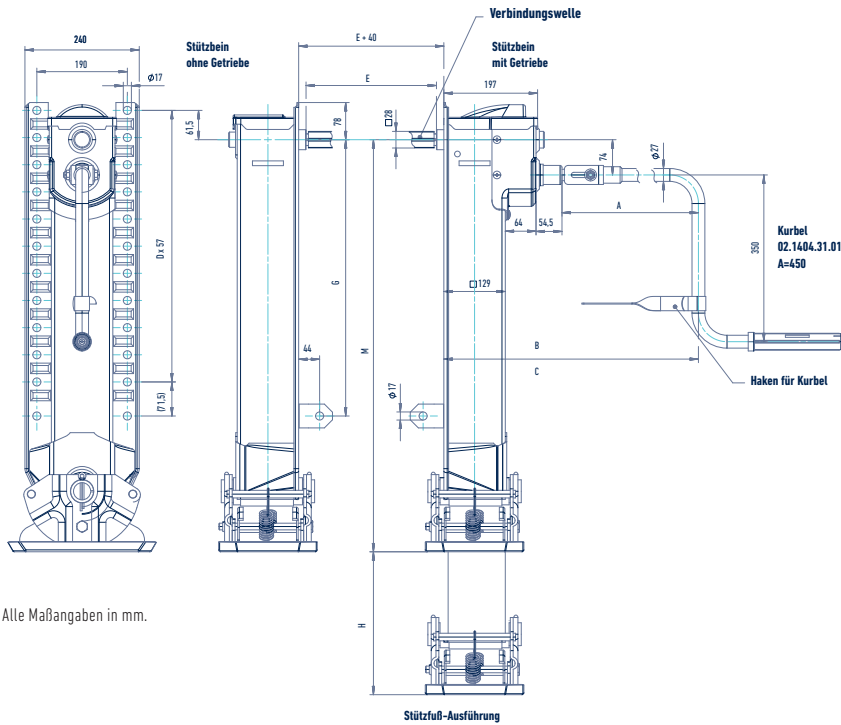
we think transport



Die Marken der BPW Gruppe:



Die Stützvorrichtung von BPW.



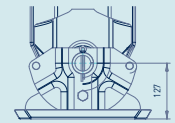
Alle Maßangaben in mm.

Technische Daten (pro Satz)

Hublast	24 t
Statische Last	50 t
Hub pro Kurbelumdrehung	
Lastgang	0,8 mm
Schnellgang	9,6 mm
Kurbelkraft bei 16 t Last	175 N

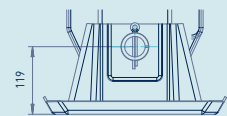
Stützfüße (ohne Stützwinde)

Ausführung S (Standard bei Luftfederung)



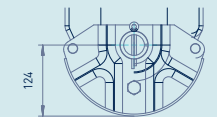
BPW Sachnummer:
02.3710.01.01

Ausführung T



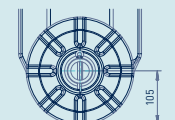
BPW Sachnummer:
02.3710.00.00

Ausführung A



BPW Sachnummer:
02.3710.03.01

Ausführung R



BPW Sachnummer:
02.3710.02.00

BPW Stützwinden

Länge M	Maß H	Maß G	Anzahl D	Stützfuß-Ausführung	BPW Sachnummer ohne Getriebe	BPW Sachnummer mit Getriebe
650	305	380	7	T	02.3710.50.01	02.3710.51.01
				S	02.3710.52.01	02.3710.53.01
				ohne Fuß	02.3710.18.01	02.3710.19.01
700	355	430	8	T	02.3710.60.01	02.3710.61.01
				S	02.3710.62.01	02.3710.63.01
				ohne Fuß	02.3710.16.01	02.3710.17.01
750	405	480	9	T	02.3710.20.01	02.3710.21.01
				S	02.3710.22.01	02.3710.23.01
				ohne Fuß	02.3710.10.01	02.3710.11.01
800	455	530	9	T	02.3710.30.01	02.3710.31.01
				S	02.3710.32.01	02.3710.33.01
				ohne Fuß	02.3710.12.01	02.3710.13.01
850	505	580	10	T	02.3710.40.01	02.3710.41.01
				S	02.3710.42.01	02.3710.43.01
				ohne Fuß	02.3710.14.01	02.3710.15.01

Weitere Ausführungen auf Anfrage erhältlich.

Kurbel

Maß A	Maß B (Lastgang)	Maß C (Schnellgang)	BPW Sachnummer
450	715	740	02.1404.31.01

Haken für die Kurbel: 02.1408.03.00

Verbindungswelle

Maß E	BPW Sachnummer
1500	02.4307.10.01

we think transport

